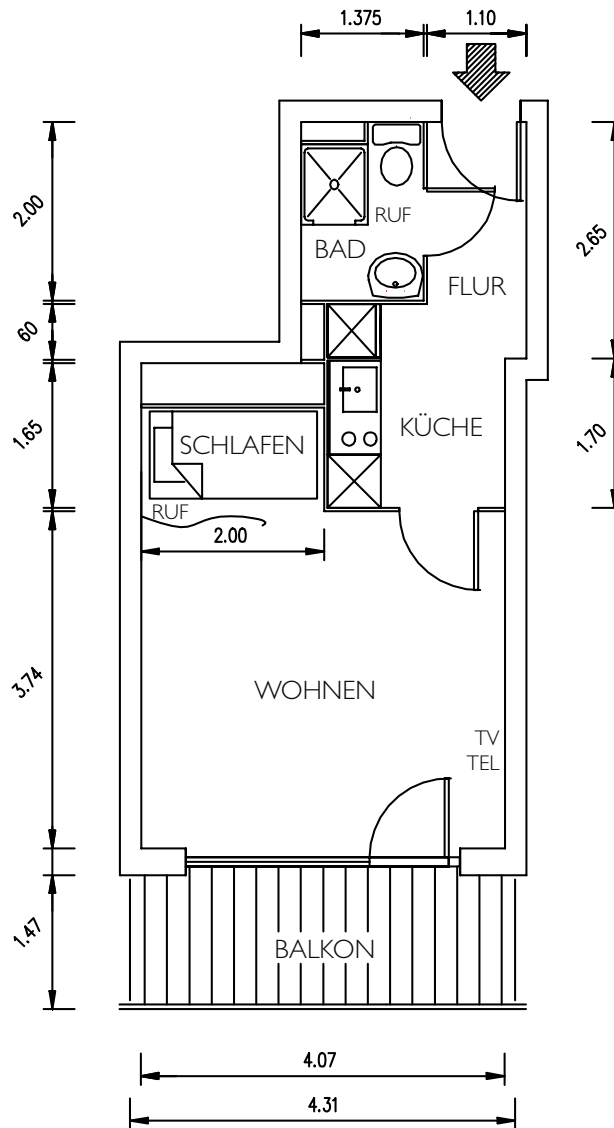




R
Rosenhof
BAD KISSINGEN

**Wohnungsgrundrisse
Lage- und Gebäudeplan**

Residieren Sie direkt am berühmten Kurpark.



Rohbaumaße in Metern

Ausstattung der Wohnung:

- heller Veloursteppich in Wohnräumen und Fluren
- Raufasertapete - hell gestrichen
- Duschbad
- Einbauküche mit Kühlschrank, Herd und Backofen
- Notrufanschluss im Wohnraum
- Notruftaster im Bad
- Kabelfernsehanschluss
- Telefonanschluss
- zahlreiche Steckdosen
- Deckenlichtanschlüsse in Wohnräumen und Fluren raummittig
- abschließbare Kellerbox
- Einbauschränk
- Waschmaschinenanschluss im Bad

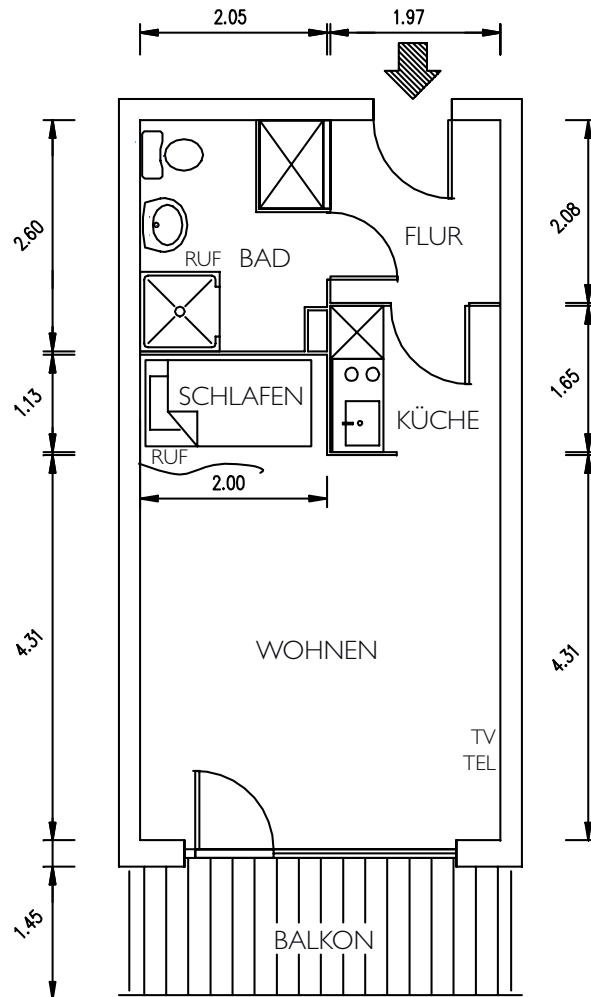
Größe der Räume:

- 14,80 m² Wohnen
- 2,20 m² Schlafen
- 1,00 m² Küche
- 5,90 m² Flur
- 2,70 m² Bad
- 3,40 m² Balkon (6,80 m² Nutzfläche)

Lage der Wohnung:

- in Haus C
- Himmelsrichtung: Süd
- Etagen: 2. bis 5. Etage

Typ C: 34,00 m²



Rohbaumaße in Metern

Ausstattung der Wohnung:

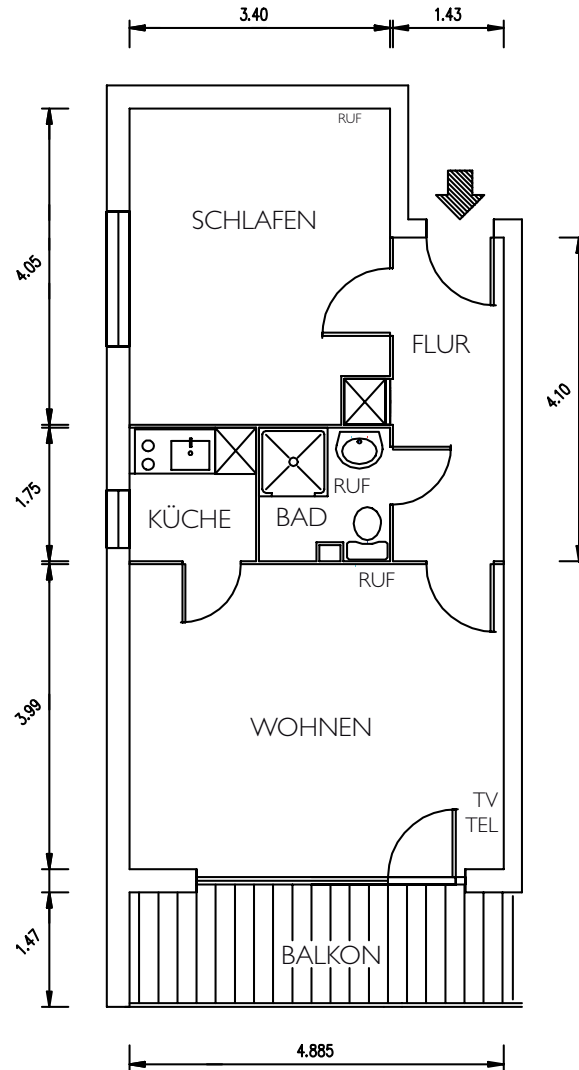
- heller Veloursteppich in Wohnräumen und Fluren
- Raufasertapete - hell gestrichen
- Duschbad
- Einbauküche mit Kühlschrank, Herd und Backofen
- Notrufanschluss im Wohnraum
- Notruftaster im Bad
- Kabelfernsehanschluss
- Telefonanschluss
- zahlreiche Steckdosen
- Deckenlichtanschlüsse in Wohnräumen und Fluren raummittig
- abschließbare Kellerbox
- Einbauschränk
- Waschmaschinenanschluss im Bad

Größe der Räume:

- 17,30 m² Wohnen
- 2,30 m² Schlafen
- 3,20 m² Küche
- 4,50 m² Flur
- 4,60 m² Bad
- 2,10 m² Balkon (4,20 m² Nutzfläche)

Lage der Wohnung:

- in den Häusern A, C
- Himmelsrichtung: Süd
- Etagen: Erdgeschoss bis 5. Etage



Rohbaumaße in Metern

Ausstattung der Wohnung:

- heller Veloursteppich in Wohnräumen und Fluren
- Raufasertapete - hell gestrichen
- Duschbad
- Einbauküche mit Kühlschrank, Herd und Backofen
- Notrufanschluss in den Wohnräumen
- Notruftaster im Bad
- Kabelfernsehanschluss
- Telefonanschluss
- zahlreiche Steckdosen
- Deckenlichtanschlüsse in Wohnräumen und Fluren raummittig
- abschließbare Kellerbox
- Einbauschränk
- Waschmaschinenanschluss im Bad

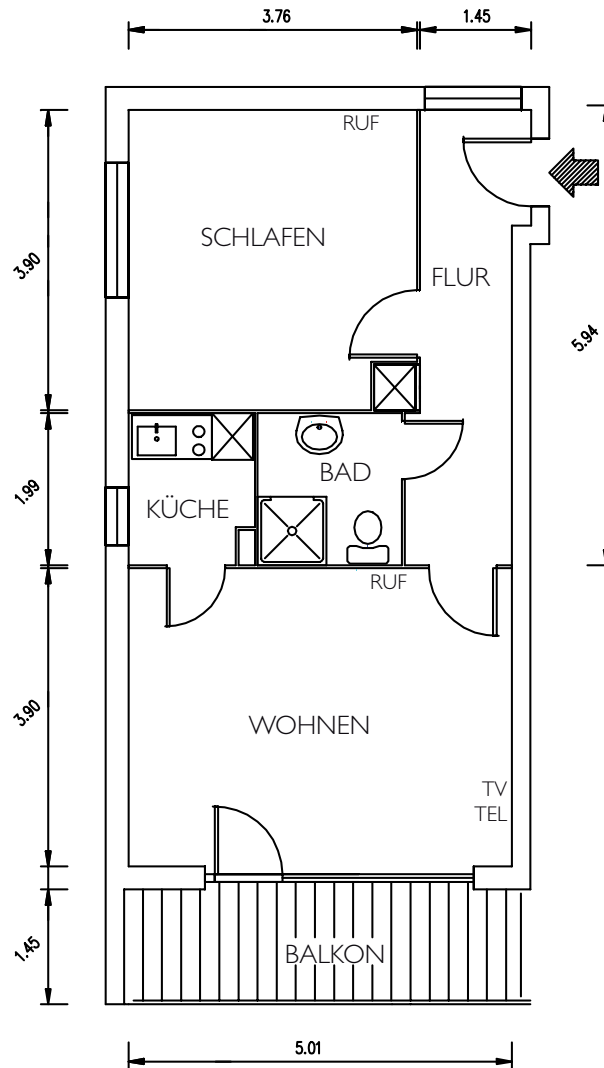
Größe der Räume:

- 18,90 m² Wohnen
- 12,90 m² Schlafen
- 2,80 m² Küche
- 6,10 m² Flur
- 2,90 m² Bad
- 3,40 m² Balkon (6,80 m² Nutzfläche)

Lage der Wohnung:

- in Haus C
- Himmelsrichtung: Süd
- Etagen: I. bis 5. Etage

Typ F: 51,00 m²



Rohbaumaße in Metern

Ausstattung der Wohnung:

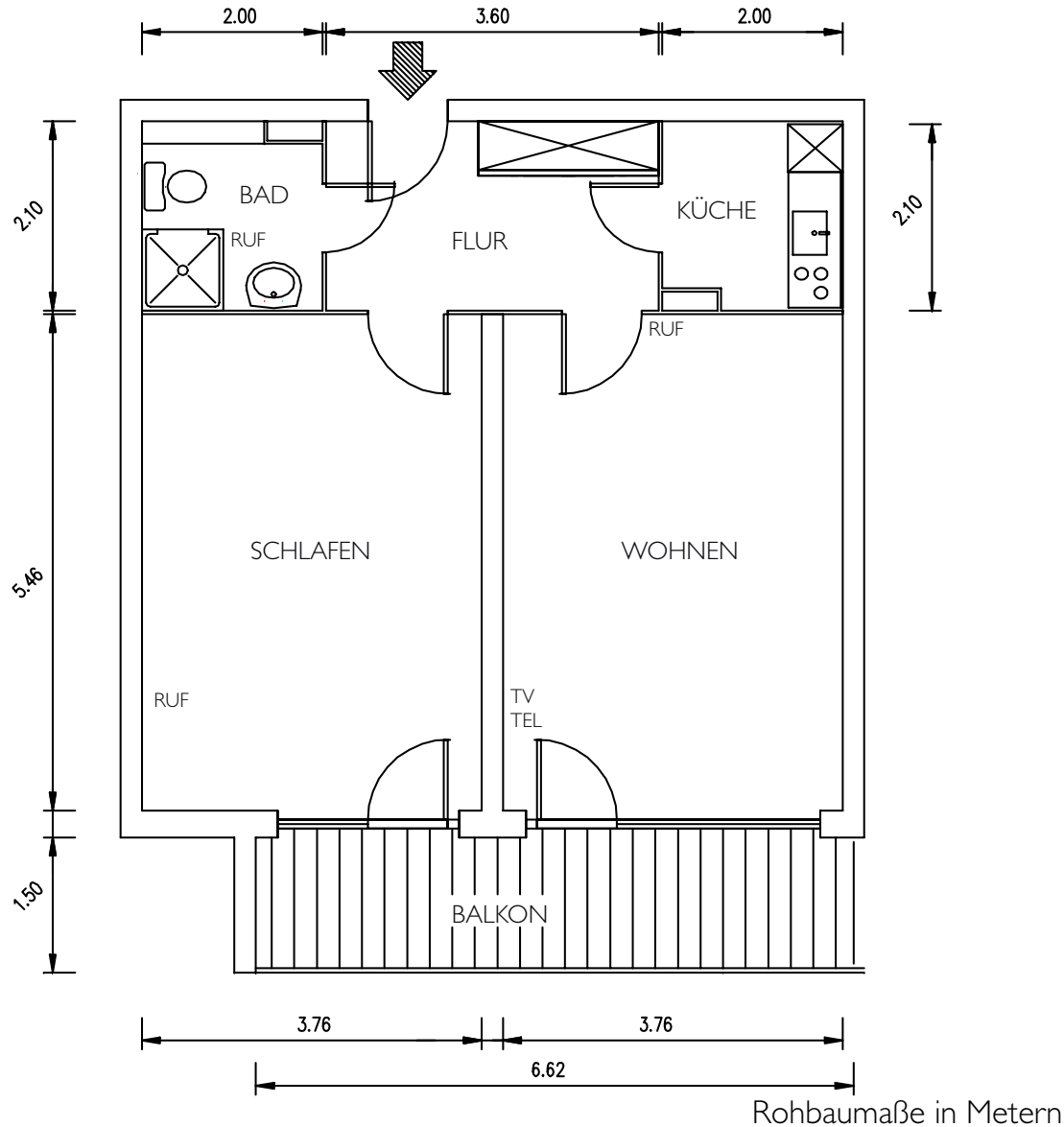
- heller Veloursteppich in Wohnräumen und Fluren
- Raufasertapete - hell gestrichen
- Duschbad
- Einbauküche mit Kühlschrank, Herd und Backofen
- Notrufanschluss in den Wohnräumen
- Notruftaster im Bad
- Kabelfernsehanschluss
- Telefonanschluss
- zahlreiche Steckdosen
- Deckenlichtanschlüsse in Wohnräumen und Fluren raummittig
- abschließbare Kellerbox
- Einbauschränk
- Waschmaschinenanschluss im Bad

Größe der Räume:

- 18,90 m² Wohnen
- 14,00 m² Schlafen
- 3,20 m² Küche
- 7,70 m² Flur
- 3,60 m² Bad
- 3,60 m² Balkon (7,20 m² Nutzfläche)

Lage der Wohnung:

- in den Häusern A, C
- Himmelsrichtung: Süd
- Etagen: Erdgeschoss bis 5. Etage



Ausstattung der Wohnung:

- heller Veloursteppich in Wohnräumen und Fluren
- Raufasertapete - hell gestrichen
- Duschbad
- Einbauküche mit Kühlschrank, Herd und Backofen
- Notrufanschluss in den Wohnräumen
- Notruftaster im Bad
- Kabelfernsehanschluss
- Telefonanschluss
- zahlreiche Steckdosen
- Deckenlichtanschlüsse in Wohnräumen und Fluren raummittig
- abschließbare Kellerbox
- Einbauschränk
- Waschmaschinenanschluss im Bad

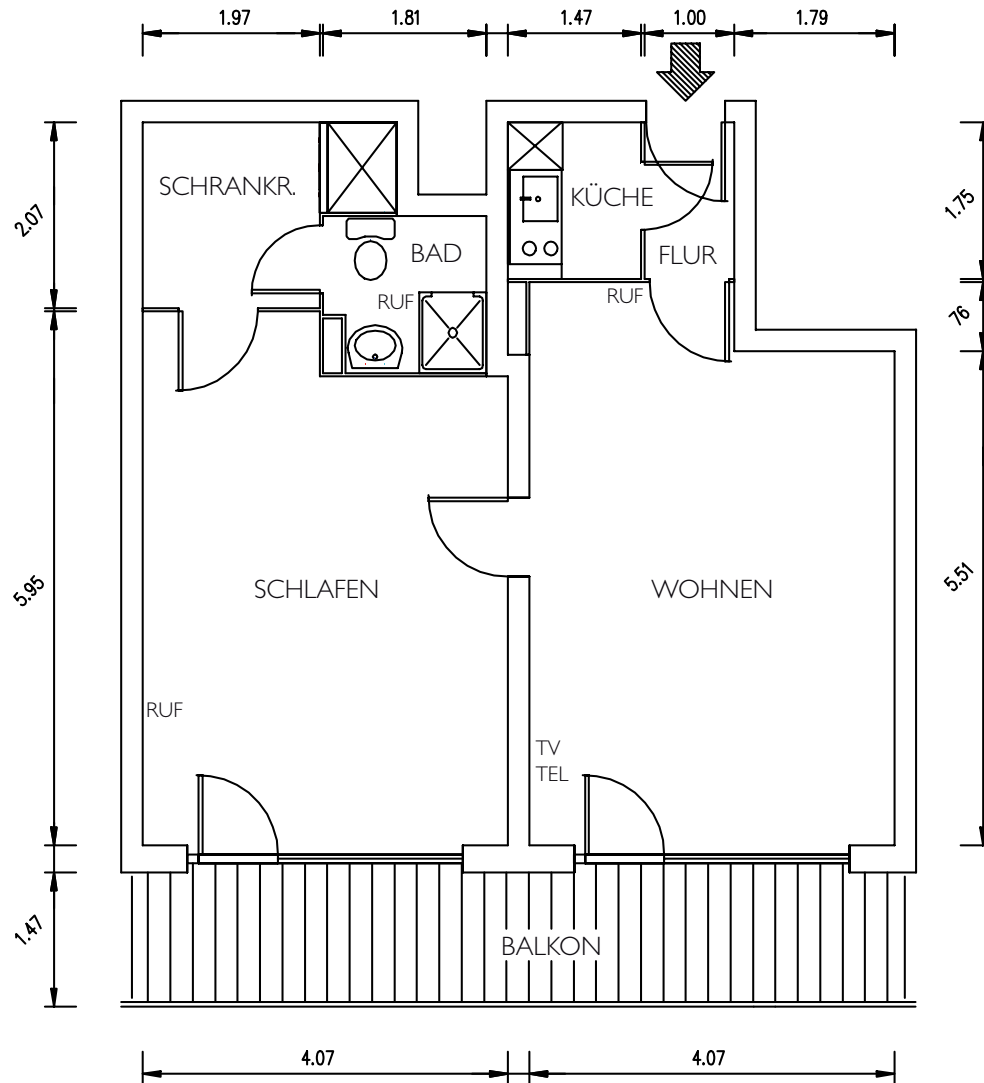
Größe der Räume:

- 20,10 m² Wohnen
- 20,10 m² Schlafen
- 4,20 m² Küche
- 7,50 m² Flur
- 4,20 m² Bad
- 4,60 m² Balkon (9,20 m² Nutzfläche)

Lage der Wohnung:

- in Haus D
- Himmelsrichtung: Ost
- Etagen: Erdgeschoss bis 2. Etage

Typ G: 63,00 m²



Rohbaumaße in Metern

Ausstattung der Wohnung:

- heller Veloursteppich in Wohnräumen und Fluren
- Raufasertapete - hell gestrichen
- Duschbad
- Einbauküche mit Kühlschrank, Herd und Backofen
- Notrufanschluss in den Wohnräumen
- Notruftaster im Bad
- Kabelfernsehanschluss
- Telefonanschluss
- zahlreiche Steckdosen
- Deckenlichtanschlüsse in Wohnräumen und Fluren raummittig
- abschließbare Kellerbox
- Einbauschränk
- Waschmaschinenanschluss im Bad

Größe der Räume:

- 23,60 m² Wohnen
- 26,40 m² Schlafen und Schrankraum
- 2,50 m² Küche
- 1,60 m² Flur
- 2,90 m² Bad
- 6,00 m² Balkon (12,00 m² Nutzfläche)

Lage der Wohnung:

- Haus A außer I. Stock
- Haus C nur I. Stock
- Himmelsrichtung: Süd

